



การไฟฟ้าส่วนภูมิภาค  
PROVINCIAL ELECTRICITY AUTHORITY

เลขที่ ก.๓.ทมก.(ปบ)...../๒๕๖๗

ชื่อผู้รับ นายพัทธนันท์ พิชิตสุวรรณชล

ชื่อผู้ส่ง นายณัฏฐ์ เขาวรรักษ์

วันที่ ๒๓ เมษายน ๒๕๖๗

ตำแหน่ง อ.ก.ปบ.(ก๓)

ตำแหน่ง ผจก.กฟส.ท่ามะกา

ด้วยการไฟฟ้า กฟส.ท่ามะกา. จะขอตัดไฟเพื่อปฏิบัติงานปรับปรุงระบบจำหน่าย เปลี่ยนอุปกรณ์ป้องกันระบบจำหน่ายจาก Disconnecting เป็น SF๖ ตามแผนผังสังเขปแนบ จำนวน ๒ แผ่น ดังนี้

ที่	ฟีดเดอร์	วัน/เดือน/ปี	ตั้งแต่เวลา	ถึงเวลา	ลักษณะงานที่ปฏิบัติ/บริเวณ	จาก	ถึง	ผู้ควบคุมงาน
๑.	TMK ๑๐	๓ พ.ค. ๖๗	๐๘.๓๐ น.	๑๖.๓๐ น.	เปลี่ยนคัส TMK๑๐S๑๐ เป็น SF๖	(จุด A) ก่อนถึง Dis	(จุด B) หลัง Dis	นาย ธนวิชัย อภิสิทธิ์เนตร โทร ๐๘๕ ๘๒๖๖๔๔

พื้นที่ที่มีผู้ใช้ไฟได้รับผลกระทบ(ไฟดับ)

ผู้ประสานงานการตัดไฟ ชื่อ นาย ธนวิชัย อภิสิทธิ์เนตร ตำแหน่ง ผ.ป.บ. โทร ๐๘๕-๘๒๖๖๔๔

พื้นที่ ที่ขอตัดไฟปฏิบัติงานมีสายเคเบิลใยแก้วนำแสงของ กฟก. (หากมีโอกาสชำรุด ผศ.ส.กรส.(ก๓) จะไปตรวจสอบก่อนปฏิบัติงาน)

๑.มีสายเคเบิลใยแก้วนำแสง

✓ ๒.ไม่มีสายเคเบิลใยแก้วนำแสง

ลงชื่อ.....

(นายณัฏฐ์ เขาวรรักษ์)

ผจก.กฟส.ท่ามะกา

สำหรับแผนกควบคุมการจ่ายไฟ (ผคฟ.) กฟก.๓

เรียน อ.ก.ปบ.(ก๓)

ผคฟ. พิจารณาแล้วเห็นควร

อนุมัติให้ตัดไฟตามคำขอข้อ 1 ฟีดเดอร์ TMK๑๐ จาก DDE๑๐A ถึง DDE๑๐B  
ในวันที่ 3 พ.ค. ๖๗ ตั้งแต่เวลา 08.30 น. ถึง 16.30 น. ตามใบสั่งทำสวิตซ์เลขที่ 582/2567

อนุมัติให้ตัดไฟตามคำขอข้อ..... ฟีดเดอร์..... จาก..... ถึง.....  
ในวันที่..... ตั้งแต่เวลา..... น. ถึง..... น. ตามใบสั่งทำสวิตซ์เลขที่.....

อนุมัติให้ตัดไฟตามคำขอข้อ..... ฟีดเดอร์..... จาก..... ถึง.....  
ในวันที่..... ตั้งแต่เวลา..... น. ถึง..... น. ตามใบสั่งทำสวิตซ์เลขที่.....

พนักงานศูนย์ฯ นาย บุษกร ผาเงิน ประสานงานการขอตัดไฟกับ นาย ธนวิชัย อภิสิทธิ์เนตร

สำหรับผู้อนุมัติ

ที่ ก.๓ กปบ.(คฟ)

เรียน ผจก. กฟส. ทมก. สุพรรณบุรี

อก.บช.(ก๓), อก.วว.(ก๓)

อนุมัติ และแจ้ง จป. เพื่อตรวจสอบความปลอดภัย

พร้อมทั้งลงข้อมูลแจ้งแผนดับไฟลงใน [www.pea.co.th](http://www.pea.co.th)

(นายสุวิทย์ ทรัพย์น้อย)  
จต.ก. 4 11 กน น.ค.ค.ค.

ขั้นตอนการสวิตซ์ซิง 2 แผ่น

แผนผังแนบ 1 แผ่น

ผจฟ. - (สถานี.....)



เพื่อทราบ และจัดพนักงานเข้าปฏิบัติงานร่วมกับศูนย์ฯ นครปฐม

ตั้งแต่วันที่..... น. เป็นต้นไป จนกว่างานจะแล้วเสร็จ

(นายเลอพงศ์ แก่นจันทร์)

ร.ก.ปบ.(ก๓) ปฏิบัติงานแทน อ.ก.ปบ.(ก๓)

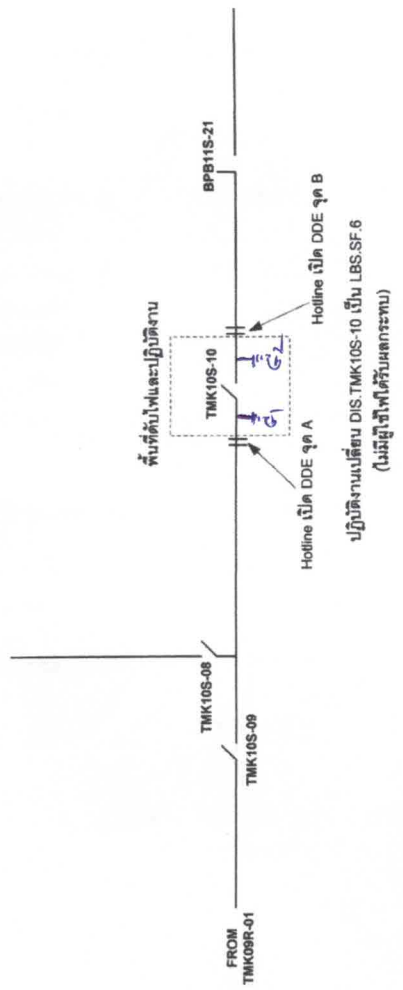
## ใบสั่งทำสวิตชิง

1. สถานที่ทำงาน TMK10S-10 ร้านขายของเก่า
2. กำหนดวันที่ทำงาน 3 พ.ค. 67 เวลา 08.30 น. ถึง 16.30 น.
3. ผู้ขอทำงาน กฟผ.ทมก. งานที่ทำ เปลี่ยน DIS เป็น SF6 ตามใบขอปฏิบัติงาน 582/2567
4. เตรียมการสวิตชิงโดย นายขุนทอง ฝาเงิน วันที่ 27 เมษายน 2567
5. ตรวจสอบสวิตชิงโดย  วันที่ 27 เมษายน 2567
6. อนุมัติสวิตชิงโดย  วันที่ 27 เมษายน 2567
7. สั่งทำสวิตชิงโดย
  1. นายจรวัดณ์, นายวัฒนา, นายพิชชา, นายวีรวิชัย, นายอมร (กะ1 00.00 น. - 08.00 น.)
  2. นายนครินทร์, นางสาวพิชชา, นายณัฐกาญจน์, นายสุธี, นายสามารถ (กะ2 08.00 น. - 16.00 น.)
  3. นายศุภสวัสดิ์, นายอนุสรณ์, นายธนิธ, นายวรรณพงษ์, นายมนโอช (กะ3 16.00 น. - 24.00 น.)

ที่	รหัสอุปกรณ์	สภาพอุปกรณ์ ปกติก่อน ดำเนินการ	ดำเนินการ	เวลา	ผู้ดำเนินการ	ผู้สั่งการ	หมายเหตุ
1	<b>ตรวจสอบอุปกรณ์ป้องกันและตัดตอน ก่อนทำการสวิตชิง</b>						
2	BP2-KT4A	"OLTC" Auto	"OLTC" Manual		กฟผ.		
3	BP2-KT6A	"OLTC" Auto	"OLTC" Manual		กฟผ.		
4	BPB02VB-01	"ON" Auto Reclose	"OFF" Auto Reclose		ศูนย์เพชร.		
5	BPB11VB-01	"ON" Auto Reclose	"OFF" Auto Reclose		ศูนย์เพชร.		
6	TMK-TP2	"OLTC" Auto	"OLTC" Manual		TMK		
7	TMK10VB-01	"ON" Auto Reclose	"OFF" Auto Reclose		TMK		
8	TMK10R-01	Normal	Nonreclosing, ALT		ทมก.	RE	ตอนขมั้น
9	<b>- ย้ายโหลด TMK10 บางส่วนไปรับไฟจาก BPB11</b>						
10	BPB02S-04	ปลด	ล๊ับ		ศูนย์เพชร.	SF6	รันดซ์ชางยนต์
11	BPBBVB-01	ปลด	ล๊ับ		ศูนย์เพชร.		ขนานเมนบัส
12	BPB11S-21	ปลด	ล๊ับ		ทมก.	DIS	แบ่งแดน ทมก.-กรับใหญ่
13	TMK10S-10	ล๊ับ	ปลด(ใช้โหลดบัสเตอร์)		ทมก.	DIS	ร้านขายของเก่า
14	BPB02S-04	ล๊ับ	ปลด, ล็อคคาน		ศูนย์เพชร.	SF6	รันดซ์ชางยนต์
15	BPBBVB-01	ล๊ับ	ปลด		ศูนย์เพชร.		ขนานเมนบัส
16	<b>เมื่อพร้อมดับไฟเวลา 08.30 น.</b>						
17	แจ้ง HL. 22 KV ทำการตัด DDE.ไลน์ TMK10 จุด A ก่อนถึง DIS บริเวณร้านขายของเก่า ออกจากกันทั้งสามเฟส (ตามผังแนบ) จุดตัดเตส-DIS ไม่มีโหลด						
18	หลังจาก HL. 22 KV ทำการตัด DDE.ไลน์ TMK10 จุด A ก่อนถึง DIS บริเวณร้านขายของเก่า ออกจากกันทั้งสามเฟส (ตามผังแนบ) เสร็จเรียบร้อย						
19	แจ้ง HL. 22 KV ทำการตัด DDE.ไลน์ TMK10 จุด B หลัง DIS บริเวณร้านขายของเก่า ออกจากกันทั้งสามเฟส (ตามผังแนบ) จุดตัดเตส-DIS ไม่มีโหลด						
20	หลังจาก HL. 22 KV ทำการตัด DDE.ไลน์ TMK10 จุด B หลัง DIS บริเวณร้านขายของเก่า ออกจากกันทั้งสามเฟส (ตามผังแนบ) เสร็จเรียบร้อย						
21	แจ้งพื้นที่ไฟดับให้กฟส.ทมก.รับทราบ						
22	แจ้งกฟส.บปม.เทสไฟดับแล้วทำการช็อตกราวด์ จุด G1						
23	แจ้งกฟส.บปม.เทสไฟดับแล้วทำการช็อตกราวด์ จุด G2						
24	แจ้งกฟส.ทมก.ลง WE SAFE ให้เรียบร้อย						
25	แจ้งพื้นที่ไฟดับให้กฟส.ทมก.รับทราบ						
26	แจ้งกฟส.ทมก.ลง WE SAFE ก่อนปฏิบัติงาน						
27	<b>แจ้งกฟส.บปม.ปฏิบัติงานได้</b>						
28	BP2-KT4A	"OLTC" Manual	"OLTC" Auto		กฟผ.		
29	BP2-KT6A	"OLTC" Manual	"OLTC" Auto		กฟผ.		
30	BPB02VB-01	"OFF" Auto Reclose	"ON" Auto Reclose		ศูนย์เพชร.		

ที่	รหัสอุปกรณ์	สภาพอุปกรณ์ ปกติก่อน ดำเนินการ	ดำเนินการ	เวลา	ผู้ดำเนินการ	ผู้สั่งการ	หมายเหตุ
31	BPB11VB-01	"OFF" Auto Reclose	"ON" Auto Reclose		ศูนย์เพชร.		
32	TMK-TP2	"OLTC" Manual	"OLTC" Auto		TMK		
33	TMK10VB-01	"OFF" Auto Reclose	"ON" Auto Reclose		TMK		
34	TMK10R-01	Nonreclosing, ALT	Normal		ทมก.	RE	ดอนขมื่น
%%%%%%%%% สิ้นสุด Switching เข้า %%%%%%%%%%							
35	หลังจากฟส.บปม.ปฏิบัติงานเสร็จทุกชุด						
36	ตรวจสอบอุปกรณ์ป้องกันและตัดตอน ก่อนทำการสวิชชิง						
37	BP2-KT4A	"OLTC" Auto	"OLTC" Manual		กฟผ.		
38	BP2-KT6A	"OLTC" Auto	"OLTC" Manual		กฟผ.		
39	BPB02VB-01	"ON" Auto Reclose	"OFF" Auto Reclose		ศูนย์เพชร.		
40	BPB11VB-01	"ON" Auto Reclose	"OFF" Auto Reclose		ศูนย์เพชร.		
41	TMK-TP2	"OLTC" Auto	"OLTC" Manual		TMK		
42	TMK10VB-01	"ON" Auto Reclose	"OFF" Auto Reclose		TMK		
43	TMK10R-01	Normal	Nonreclosing, ALT		ทมก.	RE	ดอนขมื่น
44	แจ้งฟส.บปม.ทำการปลดช็อคกราวด์ จุด G1 ออก						
45	แจ้งฟส.บปม.ทำการปลดช็อคกราวด์ จุด G2 ออก						
46	SF6 TMK10S-10 รั้นขายของเก่าให้อยู่สถานะ OFF LOCK คาน						
47	เมื่อพร้อมจิม DDE						
48	แจ้ง HL. 22 KV ทำการจิม DDE.ไลน์ TMK10 จุด A ก่อนถึง SF6 บริเวณรั้นขายของเก่า เข้าทั้งสามเฟส (ตามผังแนบ) จุดจิมเดส-SF6 ไม่มีไหลด						
49	หลังจาก HL. 22 KV ทำการจิม DDE.ไลน์ TMK10 จุด A ก่อนถึง SF6 บริเวณรั้นขายของเก่า เข้าทั้งสามเฟส (ตามผังแนบ) เสร็จเรียบร้อย						
50	แจ้ง HL. 22 KV ทำการจิม DDE.ไลน์ TMK10 จุด B หลัง SF6 บริเวณรั้นขายของเก่า เข้าทั้งสามเฟส (ตามผังแนบ) จุดจิมเดส-SF6 ไม่มีไหลด						
51	หลังจาก HL. 22 KV ทำการจิม DDE.ไลน์ TMK10 จุด B หลัง SF6 บริเวณรั้นขายของเก่า เข้าทั้งสามเฟส (ตามผังแนบ) เสร็จเรียบร้อย						
52	- ย้ายไหลด TMK10 บางส่วนกลับจาก BPB11						
53	BPB02S-04	ปลด	สับ		ศูนย์เพชร.	SF6	รันต์ข้างยนต์
54	BPBBVB-01	ปลด	สับ		ศูนย์เพชร.		ขนานเมนบัส
55	TMK10S-10	ปลด,ล๊อคคาน	สับ		ทมก.	SF6	รั้นขายของเก่า
56	BPB11S-21	สับ	ปลด(ใช้ไหลดบัสเตอร์)		ทมก.	DIS	แบ่งแดน ทมก.-กรับใหญ่
57	BPB02S-04	สับ	ปลด,ล๊อคคาน		ศูนย์เพชร.	SF6	รันต์ข้างยนต์
58	BPBBVB-01	สับ	ปลด		ศูนย์เพชร.		ขนานเมนบัส
59	BP2-KT4A	"OLTC" Manual	"OLTC" Auto		กฟผ.		
60	BP2-KT6A	"OLTC" Manual	"OLTC" Auto		กฟผ.		
61	BPB02VB-01	"OFF" Auto Reclose	"ON" Auto Reclose		ศูนย์เพชร.		
62	BPB11VB-01	"OFF" Auto Reclose	"ON" Auto Reclose		ศูนย์เพชร.		
63	TMK-TP2	"OLTC" Manual	"OLTC" Auto		TMK		
64	TMK10VB-01	"OFF" Auto Reclose	"ON" Auto Reclose		TMK		
65	TMK10R-01	Nonreclosing, ALT	Normal		ทมก.	RE	ดอนขมื่น
%%%%%%%%% สิ้นสุด Switching %%%%%%%%%%							

ปฏิบัติงานวันที่ 3 พ.ค. 67  
เวลา 8.30 - 16.30 น.



ปฏิบัติงานเดินสาย DIS.TMK10S-10 เป็น LBS.SF.6  
(ไม่มีไฟฟ้าได้รับผลกระทบ)